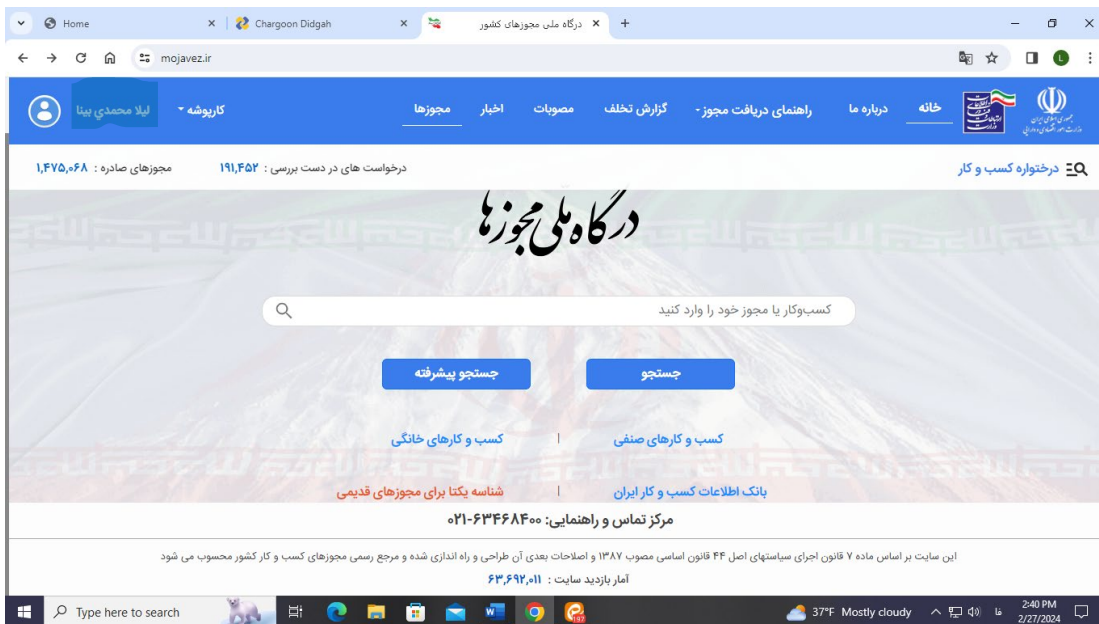
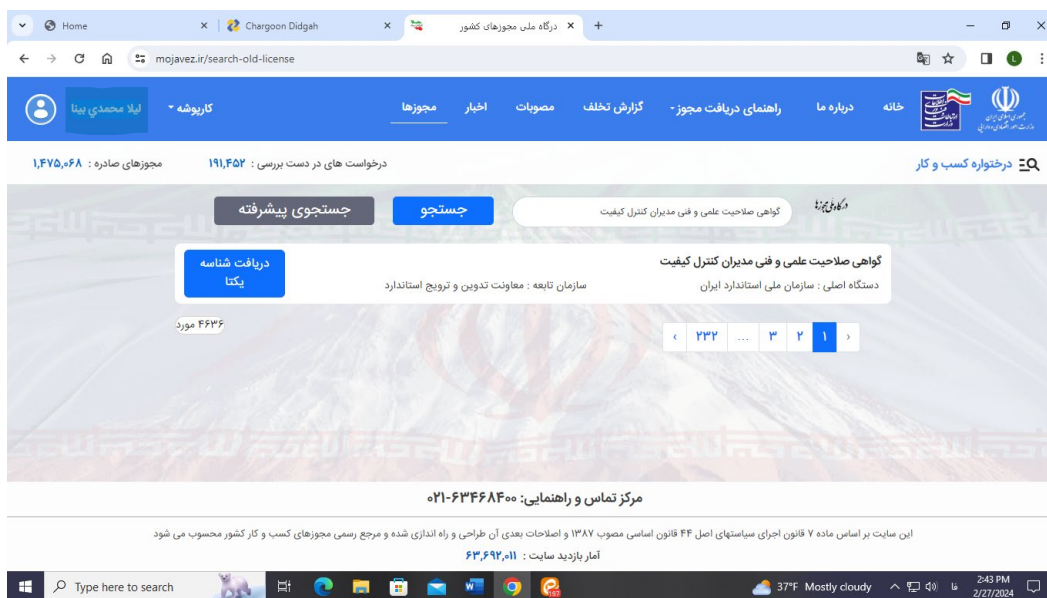


راهنمای درخواست شناسه یکتا از طریق سامانه درگاه ملی مجوزهای کسب و کار

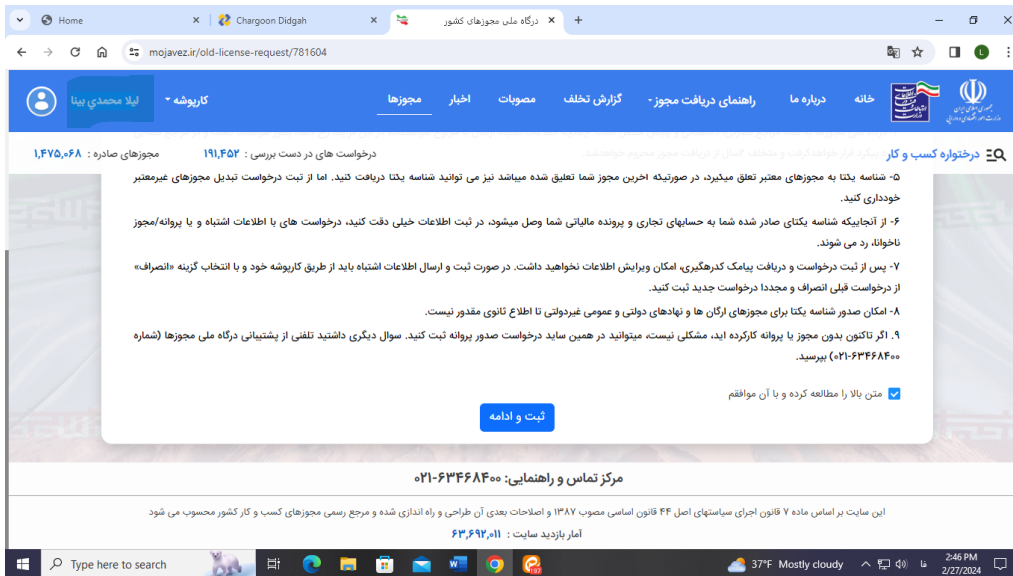
۱. مراجعه به نشانی: www.mojavez.ir
۲. کلیک بر روی گزینه **شناسه یکتا برای مجوزهای قدیمی**:



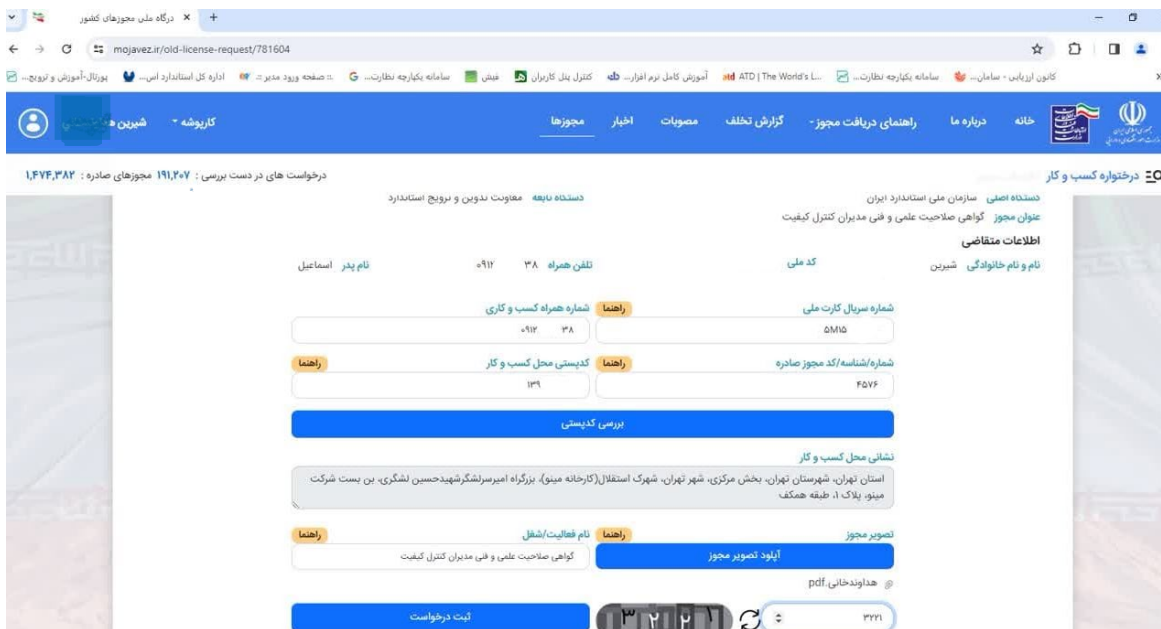
۳. جستجوی گزینه **گواهی تأیید صلاحیت علمی و فنی مدیران کنترل کیفیت**



۴. انتخاب گزینه **دریافت شناسه یکتا**



۵. انتخاب تیک مربوطه و زدن دکمه ثبت و ادامه



۶. تکمیل اطلاعات مورد درخواست و آپلود فایل تصویر پروانه تأیید صلاحیت توسط مدیر کنترل کیفیت

یادآوری: در قسمت کدپستی محل کسب و کار، کل پستی واحد تولیدی یا خدمات درج گردد. و در بخش شماره همراه

کسب و کاری شماره متقاضی (مدیر کنترل کیفیت) درج می گردد.

۷. ورود کد امنیتی و ثبت درخواست

درخواست های در دست بررسی : ۱۹۱,۲۰۷ مجوزهای صادره : ۱,۴۷۴,۳۸۲

ی درخواستی جستجو کنید درخواست یا عنوان مجوز جستجو

| این مجوز | مرجع صدور | نوع درخواست | تاریخ درخواست | وضعیت درخواست |
|---|--|-----------------|---------------|----------------------|
| واهی صلاحیت علمی و فنی دیران کنترل کیفیت | سازمان ملی استاندارد ایران/معاونت تدوین و ترویج استاندارد | صدور شناسه یکتا | ۱۴۰۲-۱۴۰۸ | ارجاع به درگاه تخصصی |

ثبت شکایت مشاهده

مرکز تماس و راهنمایی: ۰۲۱-۶۳۴۴۶۸۴۰۰

اجرای سیاستهای اصل ۴۴ قانون اساسی مصوب ۱۳۸۷ و اصلاحات بعدی آن طراحی و راه اندازی شده و مرجع رسمی مجوزهای کسب و کار کشور محسوب می شود

آمار بازدید سایت : ۶۳,۶۶۱,۳۲۷

۸. در این مرحله پیامک ثبت موفق درخواست برای متقاضی ارسال می گردد و درخواست مربوطه به کار تابل کاربر استانی ارسال می گردد.